








Рисунок	Название		Грузоподъем.(kgf)	Открытие	Стр.
	LSP-195B, 270B		30/pc	EPX	548
	L-FS350A		30/pc	EPX	549
	U3012HL		Door Weight: 20 kg	КЛИН	550
	U-3031HL		Door Weight: 5 kg	0	550

МЕХАНИЗМЫ С ФИКСАЦИЕЙ

Рисунок	Название		Торсион. (kgf·cm)	Открытие	Стр.
	S-100T30		30.6/pc	ВЕРХНЕЕ СТО ОР	551
	S-52T15		15.3/pc	ВЕРХНЕЕ	551
	S-TAR		75/pc 82/pc 94/pc	ВВЕРХ ВЕРХНЕЕ ВН	552 - 553

ПОДЪЕМНЫЕ МЕХАНИЗМЫ

Рисунок	Название		Торсион. (kgf·cm)	Открытие	Стр.
	S-YT		30, 40/pc	ВЕРХНЕЕ	554
	S-AT		62 - 120/pc	ВЕРХНЕЕ	555
	S-AT02W		153 - 214/pc	ВЕРХНЕЕ	556 - 557