




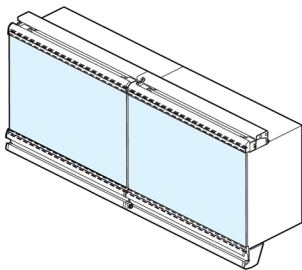
Multiple Motion Door System

MultiMo FLAT.



Система раздвижных фасадов (для стеклянных фасадов)

MFS-G



Ширина фасада	295 мм, 445 мм, 595 мм, 895 мм
Высота фасада	300-900 мм
Толщина фасада	5 мм
Вес фасада	1,3 - 6,7 кг / на фасад

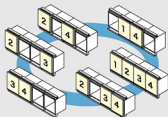
Система идеальна для использования в ограниченном пространстве: для ванных комнат, маленьких кухонь, гостиных.

- Фасад открывается одним движением, сдвигаясь на соседний.
- Несколько фасадов можно открывать одновременно.
- Каждый фасад представляет собой отдельный независимый механизм.
- Количество модулей не ограничено.
- Демпфер позволяет фасадам закрываться мягко и плавно.

Позиции взаимозаменяемых фасадов (3 и более)



Примеры открывания фасадов

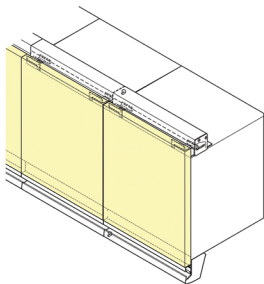


Позволяет открывать фасады множеством разных способов. При увеличении количества фасадов количество возможных вариантов открывания также увеличивается.



Система раздвижных фасадов (для деревянных фасадов)

MFS-W

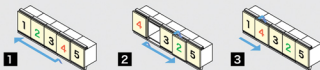


Ширина фасада	297 мм, 447 мм, 597 мм, 897 мм
Высота фасада	300-900 мм
Толщина фасада	15-23 мм
Вес фасада	2-8 кг / на фасад

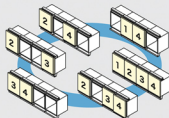
Система идеальна для использования в ограниченном пространстве: для ванных комнат, маленьких кухонь, гостиных.

- Фасад открывается одним движением, сдвигаясь на соседний.
- Несколько фасадов можно открывать одновременно.
- Каждый фасад представляет собой отдельный независимый механизм.
- Количество модулей не ограничено.
- Демпфер позволяет фасадам закрываться мягко и плавно.

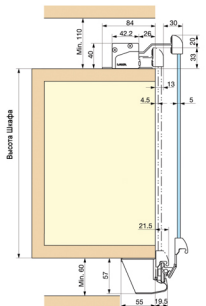
Позиции взаимозаменяемых фасадов (3 и более)



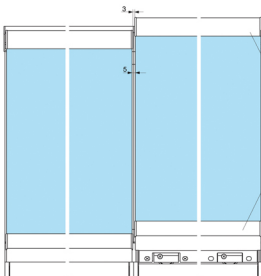
Примеры открывания фасадов



Позволяет открывать фасады множеством разных способов. При увеличении количества фасадов количество возможных вариантов открывания также увеличивается.




Высота Стекла = Высота Шкафа + 18,5 мм



Приклеить на силиконовый клей или двусторонний скотч (в комплект не входит)

• Установка верхней рельсы



Ширина шкафа

Ширина шкафа	A
300	240
450	390
600	540
900	840

• Установка нижней рельсы



Ширина шкафа

Ширина шкафа	B	C
300	216	-
450	366	-
600	516	200
900	816	300

Арт.	Ширина каждого шкафа	Ширина Стекла	Вес одного фасада
MFS-G300/S2	300 мм	295 мм	1,5 – 2,4 кг
MFS-G450/S2	450 мм	445 мм	1,3 – 2,2 кг
MFS-G450/S3	450 мм	445 мм	2,3 – 3,2 кг
MFS-G600/S3	600 мм	595 мм	2,1 – 3,0 кг
MFS-G600/S4	600 мм	595 мм	3,1 – 4,0 кг
MFS-G600/S5	600 мм	595 мм	4,1 – 5,0 кг
**MFS-G900/S5	900 мм	895 мм	3,8 – 4,7 кг
**MFS-G900/S6	900 мм	895 мм	4,8 – 5,7 кг
**MFS-G900/S7	900 мм	895 мм	5,8 – 6,7 кг

Арт.	Описание
MFS-ED	Торцевая заглушка, 1 комплект на шкаф