

- Легко открывает и фиксирует фасад в любом положении.
- Плавно и мягко закрывает фасад.
- Обеспечивает свободный доступ и максимум свободного пространства.
- Возможно использование одного механизма или пары.
- Легкая установка.
- Оригинальная продукция протестирована в лаборатории LGA в Германии и выдерживает 40000 циклов.



■ Три функции одного механизма

1. Легкое открывание фасада



2. Фиксация в любом положении



3. Мягкое закрывание

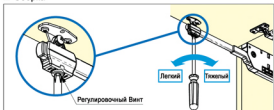


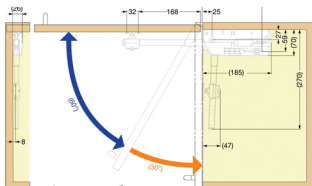
■ Простая установка

Всего 2 винта необходимо для крепления механизма



■ Сборка



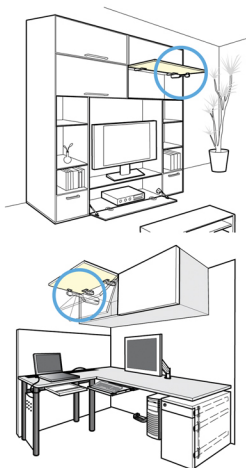


■ Фиксируется в любом положении
 ■ Плавно закрывается

Вес фасада

Высота фасада мм	Один механизм				Парное использование			
	М-тип		Н-тип		М-тип		Н-тип	
	Min	Max	Min	Max	Min	Max	Min	Max
300	8.0	10.8	10.8	14.5	16.0	21.7	21.7	29.0
330	7.4	10.0	10.0	13.4	14.8	20.0	20.0	26.8
355	6.9	9.3	9.3	12.4	13.7	18.6	18.6	24.9
381	6.4	8.7	8.7	11.6	12.8	17.3	17.3	23.2
406	6.0	8.1	8.1	10.9	12.0	16.3	16.3	21.8
431	5.6	7.6	7.6	10.2	11.3	15.3	15.3	20.5
457	5.3	7.2	7.2	9.7	10.7	14.4	14.4	19.3
482	5.1	6.8	6.8	9.2	10.1	13.7	13.7	18.3
508	4.8	6.5	6.5	8.7	9.6	13.0	13.0	17.4
533	4.6	6.2	6.2	8.3	9.1	12.4	12.4	16.6
558	4.4	5.9	5.9	7.9	8.7	11.8	11.8	15.8
584	4.2	5.7	5.7	7.6	8.3	11.3	11.3	15.1
609	4.0	5.4	5.4	7.3	8.0	10.8	10.8	14.5
635	3.8	5.2	5.2	7.0	7.7	10.4	10.4	13.9
660	3.7	5.0	5.0	6.7	7.4	10.0	10.0	13.4
685	3.6	4.8	4.8	6.4	7.1	9.6	9.6	12.9
711	3.4	4.6	4.6	6.2	6.9	9.3	9.3	12.4

* Использование одного или пары механизмов зависит от размера и веса фасада



Арт.		Тип	Момент силы на фасад	Материал	Отделка Цвет элементов	Вес (г.)	Кол-во в упаковке	Кол-во в коробке
SLS-ELAN-MR	Правый	М средней тяжести	55 - 75kg·cm	<ul style="list-style-type: none"> Алюминий Сталь АБС 	<ul style="list-style-type: none"> Анодированный Гальванизир. Светло-серый 	600	20	100
SLS-ELAN-ML	Левый							
SLS-ELAN-HR	Правый							
SLS-ELAN-HL	Левый	Н тяжелый	75 - 100kg·cm					